

*Nombre: _____

*Fecha: _____

* Profesora: Carolina Baima Gallardo

Objetivo: *Reconocer antes-ahora-después y los momentos del día *Identificar días y meses del año. *Distinguir ayer-hoy-mañana.

Antes, ahora y después

Todas las actividades que realizamos tienen una **secuencia**, es decir, tienen un orden, no se hacen al mismo tiempo.

Para ordenarlas usamos las siguientes palabras:

Antes

Para decir algo que ya pasó.

Ahora

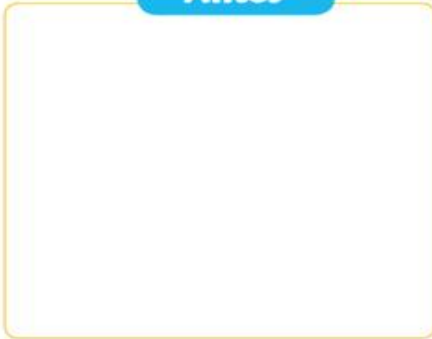
Para decir lo que está ocurriendo en el instante.

Después

Para decir lo que haremos luego.

1. Dibuja para completar la secuencia.

Antes



Ahora



Después



• Completa las oraciones remarcando con lápiz **antes** o **después**. Aplicar

a. Anduve en bicicleta *antes* / *después* de saber vestirme sola.



b. Comencé a leer *antes* / *después* de primero básico.



c. Entré a primero básico *antes* / *después* de haber perdido mi primer diente de leche.



- Encierra con aquellos elementos creados antes y con los creados después.



- ¿Qué deben hacer estos niños antes de almorzar? Pinta la acción correspondiente.



Los momentos del día

El día tiene tres momentos en que puedes realizar tus actividades: **mañana**, **tarde** y **noche**.

Mañana









Tarde



Noche



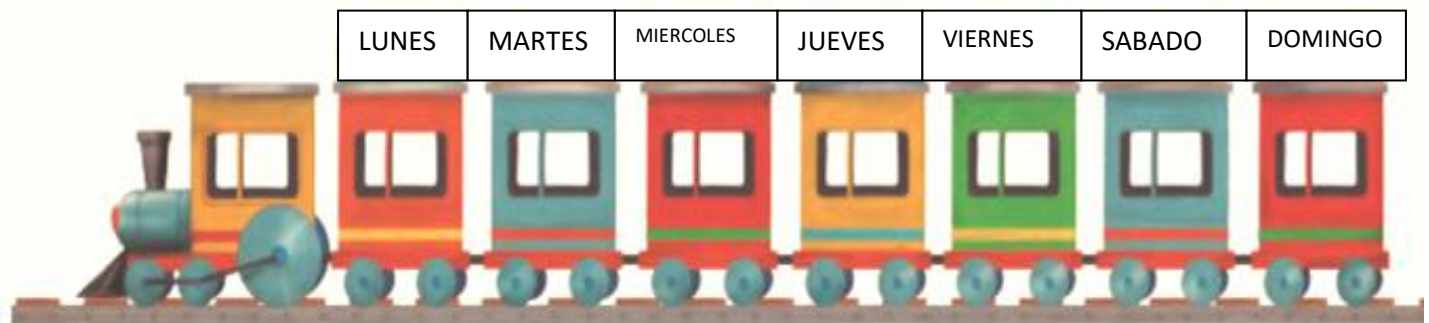
Colorea el según la actividad que realizas en cada momento del día.

Mañana		<input type="radio"/>		<input type="radio"/>
Tarde		<input type="radio"/>		<input type="radio"/>
Noche		<input type="radio"/>		<input type="radio"/>

Los días de la semana

¿Cuáles son los días de la semana?

La semana tiene **siete días**:



1. Guiados por el profesor o profesora, nombren todos juntos los días de la semana en el orden correcto.

2. Marca con un la alternativa correcta.

a. ¿Qué día viene después del martes?

Lunes

Miércoles

Viernes

3. Responde con la ayuda de un adulto.

a. ¿Qué día es hoy? _____

b. ¿Qué día será mañana? _____

c. ¿Qué día fue ayer? _____

4. Escribe el número de las imágenes en el año correspondiente. Relacionar



_____ Año pasado



_____ Próximo año



_____ Este año

5. Responde las siguientes preguntas pintando la alternativa correcta. Concluir

a. ¿En qué curso estuviste el año pasado?

1º Básico

2º Básico

Kinder

b. ¿En qué curso estarás el próximo año?

1º Básico

2º Básico

Kinder

- Une con una línea las palabras que usamos para hablar sobre el paso del tiempo con su respectivo momento.



Marca con una **X** la alternativa correcta.

a. ¿Cuándo estuviste en Kinder?

El año pasado. Ayer.

b. ¿Cuándo vas a tener vacaciones de verano?

Mañana. El próximo año.



Fin de semana

A los días **sábado** y **domingo** se les llama **fin de semana**. Este concepto nos indica que la semana termina. Esos días no se va al colegio y generalmente no se trabaja.

El calendario

¿Qué es el calendario?

Es una **forma de representar el tiempo**. En él podemos identificar los días, las semanas y también los **meses** y el **año** en que nos encontremos.

calendario							2020																		
enero							febrero	marzo																	
lu	ma	mi	ju	vi	sa	do	lu	ma	mi	ju	vi	sa	do	lu	ma	mi	ju	vi	sa	do					
		1	2	3	4	5							1	2						1					
6	7	8	9	10	11	12	3	4	5	6	7	8	9	2	3	4	5	6	7	8					
13	14	15	16	17	18	19	10	11	12	13	14	15	16	9	10	11	12	13	14	15					
20	21	22	23	24	25	26	17	18	19	20	21	22	23	16	17	18	19	20	21	22					
27	28	29	30	31			24	25	26	27	28	29		23	24	25	26	27	28	29					
														30	31										
abril							mayo							junio											
lu	ma	mi	ju	vi	sa	do	lu	ma	mi	ju	vi	sa	do	lu	ma	mi	ju	vi	sa	do					
		1	2	3	4	5					1	2	3	1	2	3	4	5	6	7					
6	7	8	9	10	11	12	4	5	6	7	8	9	10	8	9	10	11	12	13	14					
13	14	15	16	17	18	19	11	12	13	14	15	16	17	15	16	17	18	19	20	21					
20	21	22	23	24	25	26	18	19	20	21	22	23	24	22	23	24	25	26	27	28					
27	28	29	30				25	26	27	28	29	30	31	29	30										
julio							agosto							septiembre											
lu	ma	mi	ju	vi	sa	do	lu	ma	mi	ju	vi	sa	do	lu	ma	mi	ju	vi	sa	do					
		1	2	3	4	5						1	2							1	2	3	4	5	6
6	7	8	9	10	11	12	3	4	5	6	7	8	9	7	8	9	10	11	12	13					
13	14	15	16	17	18	19	10	11	12	13	14	15	16	14	15	16	17	18	19	20					
20	21	22	23	24	25	26	17	18	19	20	21	22	23	21	22	23	24	25	26	27					
27	28	29	30	31			24	25	26	27	28	29	30	28	29	30									
							31																		
octubre							noviembre							diciembre											
lu	ma	mi	ju	vi	sa	do	lu	ma	mi	ju	vi	sa	do	lu	ma	mi	ju	vi	sa	do					
			1	2	3	4							1							1	2	3	4	5	6
5	6	7	8	9	10	11	2	3	4	5	6	7	8	7	8	9	10	11	12	13					
12	13	14	15	16	17	18	9	10	11	12	13	14	15	14	15	16	17	18	19	20					
19	20	21	22	23	24	25	16	17	18	19	20	21	22	21	22	23	24	25	26	27					
26	27	28	29	30	31		23	24	25	26	27	28	29	28	29	30	31								
							30																		

www.streoccardpooding.com

Los meses del año

Un año tiene **12 meses**. Cada mes tiene entre 28 y 31 días. Los meses del año son:

1 Enero

2 Febrero

3 Marzo

4 Abril

5 Mayo

6 Junio

7 Julio

8 Agosto

9 Septiembre

10 Octubre

11 Noviembre

12 Diciembre

Responde, mirando el calendario de arriba:

A) ¿Cuántos meses tiene un año? _____

B) ¿Cuál es el primer mes del año? _____

C) ¿Cuál es el último mes del año? _____

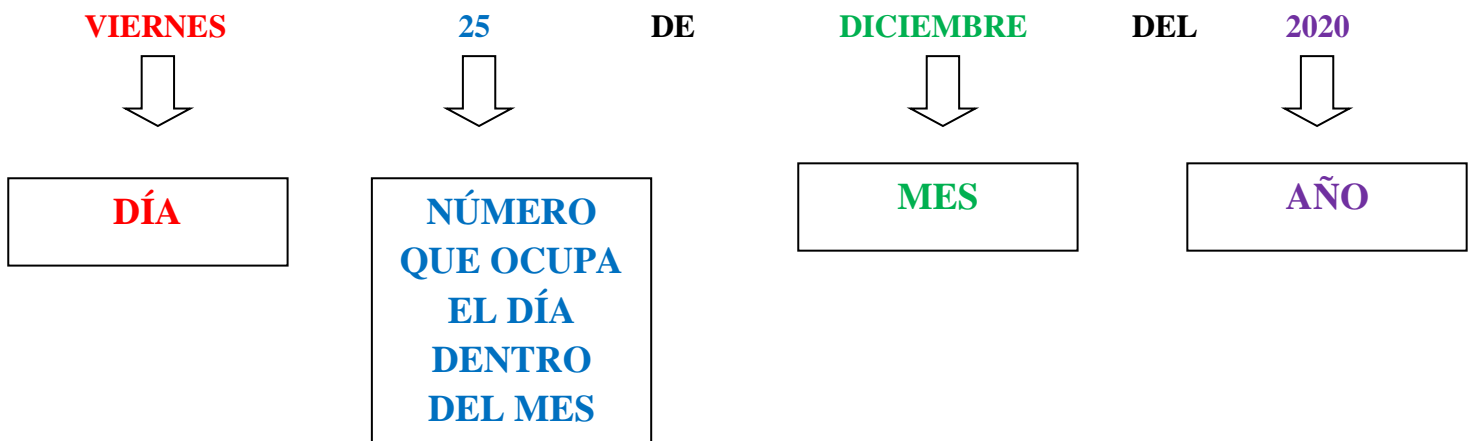
D) ¿En qué mes es tu cumpleaños? _____

La fecha

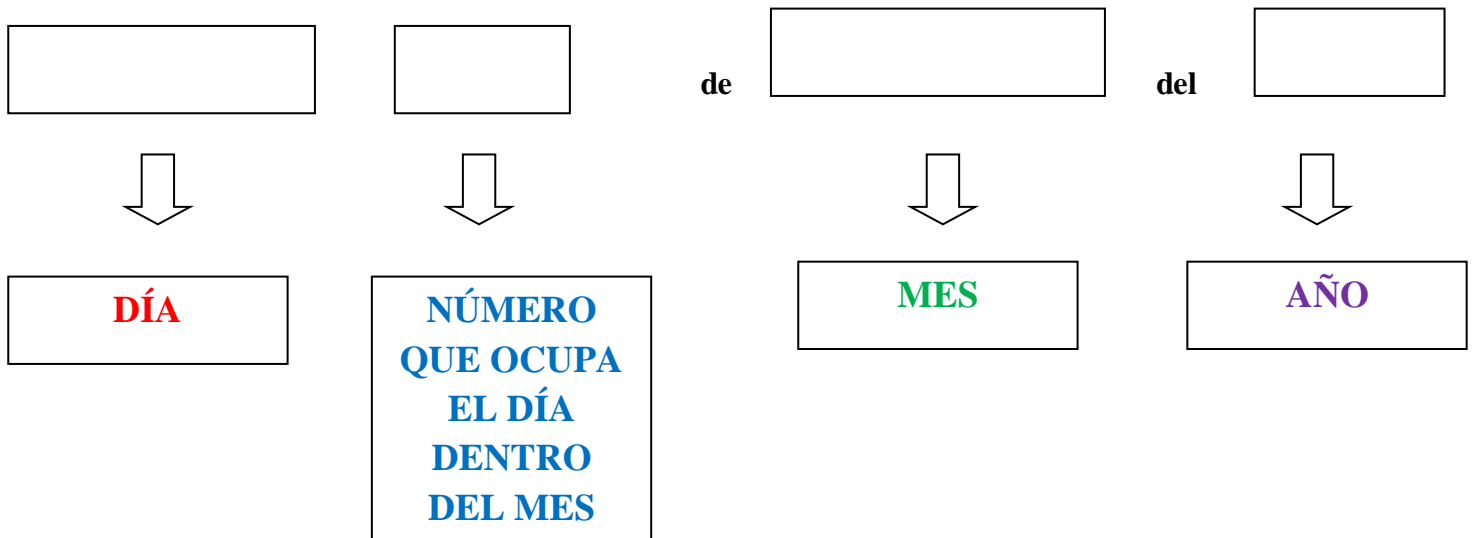
Es una forma de ubicarnos en el tiempo. La fecha se compone del **día**, el **mes** y el **año** que estamos cursando. Algunas fechas corresponden a **feriados** o días festivos para recordar hechos o celebrar fiestas importantes.

Por ejemplo:

*La **fecha** de la **Navidad** este año será:



*Con la ayuda de un adulto escribe la **FECHA** de tu cumpleaños este año.



Autoevaluación

¿Cómo realicé mis tareas en la casa? (Pinta la carita que más identifica tu desempeño)



Muy bien



**Me costó realizar
la tarea, pero
puedo mejorar**



**Tuve muchos
problemas para
realizar la tarea.**

Nombre Apoderado: _____

Firma: _____