




CONCEPTO ARRIBA – ABAJO


- COLOREA DE ROJO LAS MANZANAS QUE ESTAN ARRIBA DEL ÁRBOL Y DE AMARILLO LAS MANZANAS QUE ESTAN ABAJO DEL ÁRBOL.





CONCEPTO ARRIBA – ABAJO


- HAZ UNA X EN EL GATO QUE ESTA ARRIBA





CONCEPTO ARRIBA – ABAJO


- COLOREA LA GALLINA Y LOS POLLOS QUE ESTAN ABAJO.





CONCEPTO ARRIBA – ABAJO

- COLOREA LOS NIÑOS (AS) Y LOS GLOBOS QUE ESTAN ARRIBA.
- Ubícate en un lugar de la casa. (puede ser el comedor)





CONCEPTO ARRIBA – ABAJO

- Lleva tu juguete favorito, luego lo ubicas **ARRIBA** o sobre el sillón, **ABAJO** de la silla.
- Luego dibuja tu juguete en las dos ubicaciones y píntalo.

